

# SÉMINAIRE DE MATHÉMATIQUES

JEAN LERAY

**Valeurs critiques d'une fonctionnelle d'après la théorie de M. Morse**

*Séminaire de Mathématiques (Julia)*, tome 6 (1938-1939), exp. n° 8, p. 1-22

[http://www.numdam.org/item?id=SMJ\\_1938-1939\\_\\_6\\_\\_A8\\_0](http://www.numdam.org/item?id=SMJ_1938-1939__6__A8_0)

© École normale supérieure, Paris, 1938-1939, tous droits réservés.

L'accès aux archives du séminaire de mathématiques implique l'accord avec les conditions générales d'utilisation (<http://www.numdam.org/conditions>). Toute utilisation commerciale ou impression systématique est constitutive d'une infraction pénale. Toute copie ou impression de ce fichier doit contenir la présente mention de copyright.

NUMDAM

Article numérisé dans le cadre du programme  
Numérisation de documents anciens mathématiques  
<http://www.numdam.org/>



VI.-J.

CERCLE MATHÉMATIQUE  
de l'École Normale Supérieure

---

Sixième année 1938-1939

---

CALCUL des VARIATIONS

---

Valeurs critiques d'une fonctionnelle d'après  

---

la théorie de M. Morse

Exposé fait par M. Jean LERAY, le lundi 24 Avril 1939

---

Exemplaire n° 6

## I.- INTRODUCTION

### 1. Fonctionnelles

M. Hadamard a nommé "fonctionnelle" tout opérateur qui, à chaque point d'un espace abstrait donné, attache un nombre réel .

Exemple : Une intégrale du type  $\int_C F(y', y, x) dx$  attache à tout arc  $C$ , défini par une fonction  $y(x)$  continuellement dérivable , un nombre réel ; cette intégrale est donc une fonctionnelle, définie sur l'espace abstrait dont on nomme "point" chacun des arcs  $C$ .

Le calcul des variations eut primitivement pour objets la recherche des minima absolus et relatifs d'une fonctionnelle et la recherche des points de l'espace abstrait en lesquels ces minima sont réalisés. La "variation première" de la fonctionnelle est nulle en ces points; ce fait s'exprime en disant que ces points sont "critiques" ou "stationnaires" ; il existe des points critiques en lesquels la fonctionnelle ne présente pas de minimum; on fut rapidement conduit à les envisager . L'étude et la classification de tous les points critiques (et des valeurs dites valeurs critiques, prises par la fonctionnelle aux points critiques) ont été



l'objet d'importants travaux modernes, dont H. Poincaré fut l'inspirateur; citons en particulier les travaux de MM. Birkhoff, Morse, Lusternik, Schnirelmann; cette conférence et les suivantes leur seront consacrées .

## 2. L'exemple des fonctions analytiques .

A certains égards les fonctionnelles les plus simples sont les fonctions analytiques réelles d'un nombre fini d'arguments réels . Soit une telle fonction

$$f(x_1, x_2, \dots, x_l) .$$

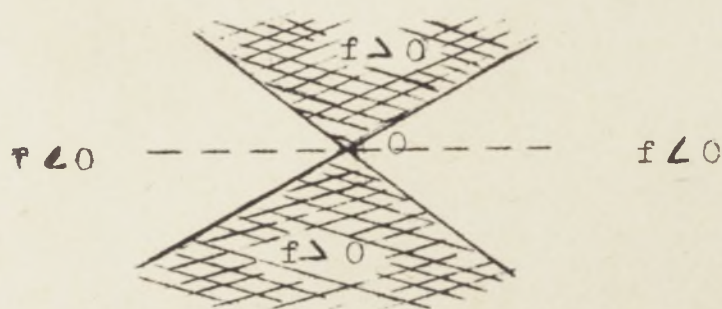
Envisageons l'un de ses points critiques, c'est-à-dire un point en lequel la différentielle de  $f$  est identiquement nulle . Nous pouvons, en général, par un changement de coordonnées, nous ramener aux conditions suivantes : le point critique étudié est l'origine 0 des coordonnées, la valeur critique est nulle et au voisinage de 0 nous avons le développement

$$f = -x_1^2 - x_2^2 - \dots - x_k^2 + x_{k+1}^2 + \dots + x_l^2 + (\text{termes de de degrés supérieurs à 2}).$$

Le nombre,  $k$ , des carrés négatifs du second membre est nommé indice du point critique . On classe les points critiques suivant leurs indices. Les points d'indice minimum,  $k = 0$ , sont les minima relatifs . Les points d'indice maximum,  $k = l$  sont les maxima relatifs .

Par le point critique  $O$  , d'indice  $k$  , que nous envisageons, nous pouvons tracer des morceaux de surfaces situés, sauf en  $O$ , dans le domaine  $f < 0$  . Ces morceaux de surfaces ne peuvent pas avoir une dimension supérieure à  $k$  . Ceux qui ont une dimension inférieure à  $k$  peuvent être déformés continûment , sans sortir de la région  $f \leq 0$  , en un morceau de surface appartenant au domaine  $f < 0$  . Ceux qui ont la dimension  $k$  ne peuvent être déformés de la sorte . Une chaîne à  $k$  dimensions portée par un tel morceau de surface à  $k$  dimensions sera nommée "calotte à  $k$  dimensions" (k-cap en anglais ) .

Fig.1



$$= 2 , k = 1$$

le trait pointillé représente un calotte

Une calotte  $u$  sera dite ouverte (M. Morse dit: non-linkable ) s'il n'existe pas dans le domaine  $f < 0$  , de

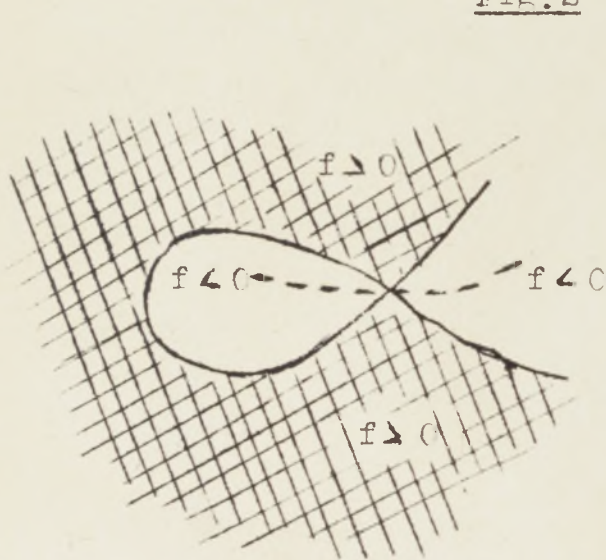


chaîne  $v$  telle que  $u + v$  soit un cycle .

S'il existe une telle chaîne, nous remplacerons la chaîne  $u$  par le cycle  $u + v$  ; cette calotte sera dite fermée (linkable, cycle-cap) .

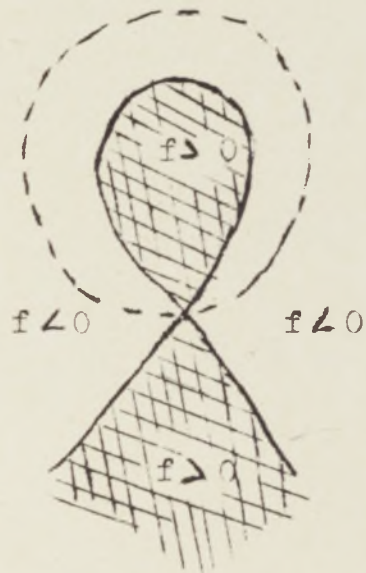
---

Fig.2



$$l = 2, k = 1 ;$$

le trait pointillé représente  
une calotte ouverte



$$l = 2, k = 1 ;$$

le trait pointillé représente  
une calotte fermée

---

Supposons qu'à la valeur critique 0 corresponde le seul point critique 0 . Soit un paramètre  $a$  ; envisageons les nombres de Betti (l.p.suiv.) de l'ensemble des points en lesquels  $f \leq a$  ; cherchons comment ces nombres de Betti varient quand  $a$  traverse en croissant la valeur 0 . Il suf-

fit, du moins dans les cas  $l = 2$  et  $l = 3$ , d'examiner la figure. Les conclusions sont les suivantes :

1°) Supposons qu'au point 0 corresponde une calotte ouverte, à  $k$  dimensions ; le  $(k-1)$ ème nombre de Betti diminue de 1 ; les autres nombres de Betti restent constants.

2°) Supposons qu'au point 0 corresponde une calotte fermée, à  $k$  dimensions ; le  $k$ ème nombre de Betti augmente de 1 ; les autres nombres de Betti restent constants .

### 3. Méthode suivie .

Le parag.2 montre, sur un exemple, qu'il existe des relations entre les notions suivantes :

points et valeurs critiques, calottes (ouvertes et fermées) nombres de Betti des régions  $f \in a$  .

Notre but va être d'étendre aux fonctionnelles ces notions et ces relations .

Nous envisagerons des fonctionnelles d'une nature très générale ; nous y trouverons deux avantages : écarter des hypothèses surabondantes simplifie souvent le raisonnement ; une théorie est d'autant plus facile à appliquer qu'

---

(1) p.4 Le  $k$ ème nombre de Betti d'un ensemble fermé est le nombre maximum de cycles à  $k$  dimensions qui appartiennent à cet ensemble et dont aucune combinaison linéaire n'est homologue à 0 dans cet ensemble .



elle est basée sur des hypothèses plus larges .

Nous savons ce que sont les nombres de Betti d'un ensemble abstrait fermé. La notion de calotte , étant une notion de topologie combinatoire, s'étendra aisément à des fonctionnelles très générales . Cette conférence-ci étudiera les relations qui existent entre les calottes (ouvertes et fermées) et les nombres de Betti des ensembles  $f \leq a$  . Il ne sera pas même nécessaire de supposer la fonctionnelle  $f$  différentiable ; nous la supposerons semi-continue (1) inférieurement . La conférence suivante définira les points critiques et établira les relations qui existent entre les calottes et les points critiques ; (on ne pourra pas , en général, définir les points critiques comme étant les points en lesquels la différentielle de  $f$  est nulle, puisqu'on ne supposera pas l'existence de cette différentielle).

Du point de vue auquel nous nous placerons aujourd'hui, la fonctionnelle la plus simple est la fonctionnel-

---

(1) Une fonctionnelle  $f$  est semi-continue inférieurement (ou supérieurement) si, quelle que soit la constante  $a$  , l'ensemble des points en lesquels  $f \leq a$  (ou  $f \geq a$ ) est un ensemble fermé . Une fonctionnelle est continue si, et seulement si elle est semi-continue à la fois inférieurement et supérieurement . Rappelons que la notion si importante de semi-continuité est due à Baire .



le semi-continue inférieurement qui prend un nombre fini de valeurs ; le chapitre III est consacré à ce type de fonctionnelles . Soit en particulier une fonctionnelle semi-continue inférieurement,  $f$ , prenant deux valeurs :  $c$  et  $C$  ( $c < C$ ) ; soit  $\Phi$  l'ensemble fermé sur lequel elle est définie ; soit  $\varphi$  l'ensemble fermé sur lequel elle vaut  $c$  ( $\varphi \subset \Phi$ ) ; l'étude de  $f$  est équivalente à celle de  $\varphi$  et  $\Phi$  . Le chapitre II va étudier deux tels ensembles fermés,  $\varphi$  et  $\Phi$  vérifiant  $\varphi \subset \Phi$  .

## II.- ETUDE DE DEUX ENSEMBLES FERMES : $\varphi \subset \Phi$ .

Les raisonnements que nous allons exposer maintenant ne s'appuient pas, du point de vue logique, sur les considérations précédentes ; mais ils s'en inspirent .

### 4. Définition des calottes . (Cf. définitions données au § 2)

Soit un ensemble fermé abstrait  $\Phi$  ; soit  $\varphi$  un sous-ensemble fermé de  $\Phi$  . Nous désignerons par k-calotte (chez M. Morse, k-cap ; lire : calotte à k dimensions) toute chaîne  $u$  à k dimensions qui possède les propriétés suivantes :

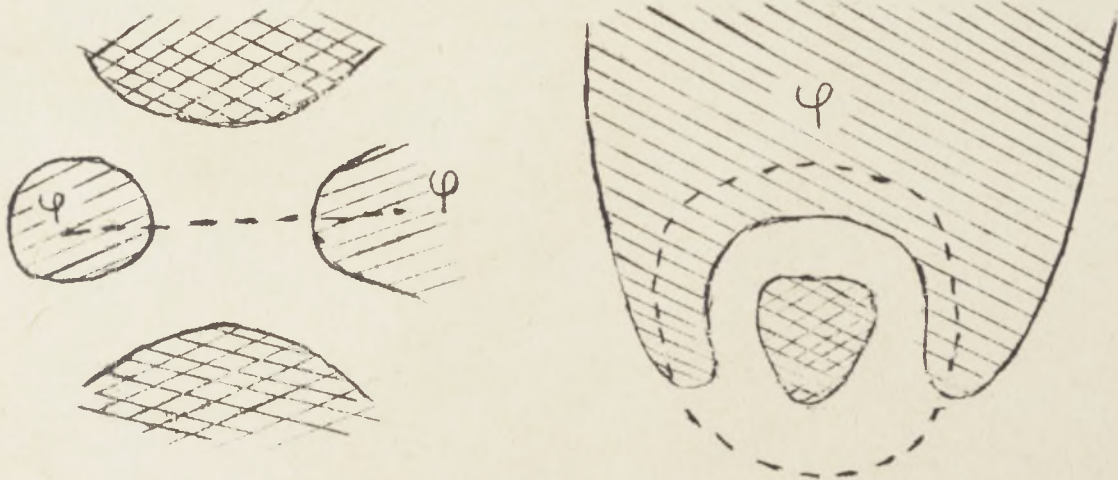
$u$  appartient à  $\Phi$  ; sa frontière  $\dot{u}$  ou bien appartient à  $\varphi$  , ou bien est nulle ;  $u$  n'est pas homologue (l.p.2)

dans  $\Phi$  à une chaîne de  $\Psi$  .

N calottes sont dites dépendantes lorsqu'on peut en former une combinaison linéaire qui est homologue dans  $\Phi$  à une chaîne de  $\Psi$  . Deux calottes dépendantes sont dites équivalentes l'une à l'autre ; deux calottes équivalentes à une même troisième sont équivalentes entre elles .

Fig.3

$\Phi$  est la région du plan complémentaire du domaine quadrillé;  
 $\Psi$  est la région hachurée .(Les fig.2 et 3 se déduisent l'une de l'autre comme suit : soit c une constante positive, voisine de 0 ;  $\Phi$  est l'ensemble  $f \leq c$  ,  $\Psi$  est l'ensemble  $f \leq -c$ )



le trait pointillé représente  
 une l-calotte ouverte

le trait pointillé représente  
 une l-calotte fermée



Une calotte  $u$  sera dite ouverte (non-linkable) si elle n'est pas équivalente à un cycle, c'est-à-dire s'il n'existe pas dans  $\varphi$  de chaîne  $v$  telle que  $u + v$  soit un cycle de  $\Phi$ .

S'il existe une telle chaîne, la calotte  $u$  équivaut à un cycle de  $\Phi$  (cycle-cap) et est dite fermée (linkable).

5. Relation entre nombres de Betti et nombre de calottes.

Notations :  $k$ -cycle signifie : cycle à  $k$ -dimensions ; les cycles sont linéairement dépendants quand l'une de leurs combinaisons linéaires est homologue à 0 ; ind. signifie : indépendant ; nb. max. signifie : nombre maximum de .

Je dis que :

$$(1) \left\{ \begin{array}{l} (\text{nb. max. } k\text{-cycles de } \Phi \text{ ind. dans } \Phi) \\ - (\text{nb. max. } k\text{-cycles de } \varphi \text{ ind. dans } \Phi) \\ = (\text{nb. max. de } k\text{-calottes fermées}) ; \end{array} \right.$$

en effet les deux membres de (1) sont égaux au nombre max.  $k$ -cycles de  $\Phi$  dont aucune combinaison linéaire n'est homologue à un  $k$ -cycle de  $\varphi$ .

(1) p.7

Nous disons que deux chaînes sont homologues dans  $\Phi$  quand leur différence est un cycle homologue à 0 dans  $\Phi$ .



Je dis que :

$$(2) \left\{ \begin{array}{l} (\text{nb. max. } k\text{-cycles de } \varphi \text{ ind. dans } \varphi) \\ - (\text{nb. max. } k\text{-cycles de } \varphi \text{ ind. dans } \Phi) \\ = (\text{nb. max. } (k+1)\text{-calottes ouvertes} \\ \text{ind.}) \end{array} \right.$$

en effet, les deux membres de (2) sont égaux au nb. max.  $k$ -cycles de  $\varphi$  qui sont ind. dans  $\varphi$ , chacun d'eux étant homologue à 0 dans  $\Phi$ .

Retranchons (1) et (2) membre à membre ; tenons compte de ce que les premiers termes de (1) et de (2) sont les  $k^{\text{ièmes}}$  nb. de Betti respectifs de  $\Phi$  et de  $\varphi$  ; il vient :

$$\begin{aligned} & (k^{\text{e}} \text{ nb. de Betti de } \Phi) - (k^{\text{e}} \text{ nb. de Betti de } \varphi) \\ & = (\text{nb. max. } k\text{-calottes fermées ind.}) \\ & \quad - (\text{nb. max. } (k+1)\text{-calottes ouvertes ind.}) \end{aligned}$$

(Cette relation est analogue aux deux propositions énoncées à la fin du § 2)

Introduisons le nombre suivant, qui interviendra ultérieurement dans le décompte des points critiques d'indice  $k$  :

$$(\text{nb. max. } k\text{-calottes ind.}) = (\text{nb. max. } k\text{-calottes ind. ouvertes}) + (\text{nb. max. } k\text{-calottes ind. fermées})$$

il vient :

$$(3) \left\{ \begin{array}{l} (\text{nb. max. } k\text{-calottes ind.}) = (k^{\text{e}} \text{ nb. Betti de } \Phi) \\ - (k^{\text{e}} \text{ nb. Betti de } \varphi) + (\text{nb. max. } k\text{-calottes} \\ \text{ouvertes ind.}) \\ + (\text{nb. max. } (k+1)\text{-calottes ouvertes ind.}) \end{array} \right.$$

la relation fondamentale (4) sera déduite de cette relation (3) .

### 6.- Cycles ambigus

La frontière d'une calotte ouverte sera nommée cycle ambigu ; nous dirons que cette calotte coiffe (to cap) ce cycle . N cycles ambigus sont dits dépendants lorsque les calottes qui les coiffent sont dépendantes .

Ces définitions équivalent aux suivantes :

Les cycles ambigus sont les cycles de  $\varphi$  qui sont homologues à 0 dans  $\Phi$  sans l'être dans  $\varphi$  . N cycles ambigus sont dépendants lorsque l'une de leurs combinaisons linéaires est homologue à 0 dans  $\varphi$  .

La première définition des cycles ambigus dépendants prouve que

(nb.max.k-calottes ind.)  $\cong$  (nb.max.(k-1)-cycles ambigus ind.)

la relation (3) peut donc être mise sous la forme suivante :

$$(4) \quad \begin{aligned} (\text{nb.max.k-calottes ind.}) &= (k^{\text{enb.Betti de } \Phi}) - (k^{\text{enb.Betti de } \varphi}) \\ &+ (\text{nb.max.k-cycles ambigus ind.}) \\ &+ (\text{nb.max.(k-1)-cycles ambigus ind.}) \end{aligned}$$

(4) est la relation fondamentale de la théorie de M.Morse .

Remarque 1 - On pourrait également fonder cette théorie sur la relation (3) .



Remarque 2. - Si  $\varphi$  est vide, nous disons que tous ses nombres de Betti sont nuls, qu'il n'existe pas de cycle ambigu et la relation (4) reste vraie .

### III.- FONCTIONNELLE SEMI-CONTINUE INFÉRIEUREMENT

#### QUI PREND UN NOMBRE FINI DE VALEURS

#### 7. Définitions .

Soit  $f$  une fonctionnelle semi-continue inférieurement<sup>(1)</sup> qui prend, sur son champ de définition, les seules valeurs  $c_0, c_1, c_2, \dots, c_n$  ; nous supposons  $c_0 < c_1 < c_2 < \dots < c_n$  . Nous nommons  $\Phi_i$  l'ensemble des points en lesquels  $f \leq c_i$  ; les ensembles  $\Phi_i$  sont fermés et vérifient les relations  $\Phi_0 \subset \Phi_1 \subset \Phi_2 \subset \dots \subset \Phi_n$  .  
( Le champ de définition de  $f$  est donc  $\Phi_n$  ; l'ensemble des points en lesquels  $f = c_i$  est  $\Phi_i - \Phi_{i-1}$  ) .

Envisageons un indice  $i$  déterminé ; posons  $\Phi = \Phi_i$   
 $\varphi = \Phi_{i-1}$  ;  $\varphi \subset \Phi$  ; les définitions du § 4 , appliquées à ces deux ensembles  $\varphi$  et  $\Phi$  définissent des calottes (ouvertes, fermées, dépendantes, équivalentes ....), que nous

(1)

La définition de la semi-continuité a été rappelée en note au pas de la page 6.



nommons calottes de borne  $c_i$  ; les définitions du § 6, appliquées à ces deux mêmes ensembles, définissent des cycles ambigus, que nous nommons cycles ambigus de borne supérieure  $c_i$ .

Nous allons appliquer la relation (4) à ces calottes et à ces cycles ambigus .

### 8. La relation fondamentale.

Nommons  $\Delta$  tout intervalle constitué par des nombres réels  $c$  qui vérifient une inégalité du type  $a < c \leq b$  .

Posons :

$$\Delta (k^{enb.} \text{Betti}) = (k^{enb.} \text{Betti de l'ens. } f \leq b) \\ - (k^{enb.} \text{Betti de l'ens. } f \leq a)$$

$$\Delta (\text{nb. } k\text{-calotte}) = \sum_i (\text{nb. max. de } k\text{-calottes ind. de borne } c_i)$$

$$\Delta (\text{nb. } k\text{-cycles ambigus}) = \sum_i (\text{nb. max. } k\text{-cycles ambigus ind. de borne } c_i)$$

les  $\sum_i$  étant étendues à toutes les valeurs de  $i$  telles que  $a < c_i \leq b$  .

Nous allons établir la relation fondamentale que voici:

$$(5) \quad \Delta (\text{nb. } k\text{-calottes}) = \Delta (k^{enb.} \text{Betti}) \\ + \Delta (\text{nb. } k\text{-cycles ambigus}) + \Delta (\text{nb. } (k-1)\text{-cycles ambigus})$$

Démonstration de (5) . - Si  $\Delta$  contient une seule des valeurs  $c_0, c_1, \dots, c_n$ , soit  $c_i$ , posons  $\phi = \phi_i, \psi = \phi_{i-1}$  :

(5) s'identifie à (4) et est donc vrai . D'autre part, si (5) est vrai pour deux intervalles  $\Delta$  tels que l'extrémité de l'un soit l'origine de l'autre, (5) est vrai pour la somme de ces deux intervalles . Donc (5) est vrai quel que soit l'intervalle .

#### IV.- CAS GENERAL

##### FONCTIONNELLE SEMI-CONTINUE INFÉRIEUREMENT

9. Passage du cas particulier, qui a été étudié au chap.III au cas général .

Nous nous proposons d'étudier une fonctionnelle  $F$  semi-continue inférieurement .

Le procédé suivant permet d'approcher  $F$  par une fonctionnelle  $f$  semi-continue inférieurement, qui prend un nombre fini de valeurs . Soit une suite croissante :  $c_0 < c_1 < c_2 < \dots < c_n$  ; en les points où  $c_{i-1} < F \leq c_i$ , nous posons  $f = c_i$  ; (l'ensemble sur lequel  $f \leq c_i$  est donc l'ensemble sur lequel  $F \leq c_i$  ).

Les opérations suivantes sont aisées : comparer les calottes et les cycles ambigus attachés à  $f$  avec les chaînes analogues attachées à  $F$  ; approcher  $F$  de plus en plus exactement, en choisissant des  $c_i$  de plus en plus nombreux et voisins ;



déduire de la validité de (5) pour  $f$  , la validité de (5) pour  $F$  .

Nous n'insistons pas sur le détail de ce passage à la limite <sup>(1)</sup>. Nous nous contenterons d'énoncer les résultats (§11) , après avoir récapitulé les définitions indispensables à la compréhension de ces résultats (§10) .

#### 10.- Définitions.

(Ces définitions sont en accord, non seulement avec celles du chap.III, mais aussi avec celles de l'introduction).

$F$  est une fonctionnelle semi-continue inférieurement, définie sur un espace métrique  $M$  .  $E(F \leq a)$  désignera l'ensemble des points de  $M$  en lesquels  $F \leq a$  ;  $E(F < a)$  désignera l'ensemble des points de  $M$  en lesquels  $F < a$  .

Pour justifier le passage à la limite que décrit le § 9 , il est nécessaire de faire l'hypothèse suivante, qui est vérifiée dans le cas particulier où le nombre des valeurs prises par  $F$  est fini :

Hypothèse d'accessibilité (  $F$ -accessibility chez M.Morse).

Tout cycle qui, quel que soit  $\epsilon > 0$  , est homologue dans  $M$  à un cycle de  $E(F \leq c + \epsilon)$  est homologue à un cycle de  $E(F \leq c)$  , (ou bien est homologue à 0 ).

Un critère d'accessibilité . M.Morse démontre que cette hypothèse d'accessibilité est vérifiée , en particulier, quand

(1) M.Morse l'effectue non d'un bloc, mais dans chacune de ses définitions et dans chacune de ses démonstrations .





l'ensemble fermé  $E(F \leq c)$  est compact pour toutes les valeurs de  $c$  qui sont inférieures à la limite supérieure de  $F$ .

Remarques sur ce critère .- Ce critère s'applique assez commodément à des fonctionnelles  $F$  d'une grande généralité, quand  $M$  est l'espace des arcs de courbes, c'est-à-dire des systèmes de fonctions d'une variable. Il n'en est plus de même quand  $M$  est l'espace des systèmes de fonctions de plusieurs variables. D'autre part, ce critère ne s'applique pas nécessairement à une fonctionnelle qui prend un nombre fini de valeurs; or, une telle fonctionnelle satisfait toujours à l'hypothèse d'accessibilité. Il serait peut-être intéressant de chercher des critères d'accessibilité différents du précédent. Nous envisageons des chaînes construites avec des coefficients appartenant à un champ arbitraire.

CALOTTES . - Nous nommons calotte de borne  $a$  toute chaîne  $u$  qui possède les propriétés suivantes :  
 $u \subset E(F \leq a)$ ; ou bien la frontière  $\dot{u}$  de  $u$  est nulle, ou bien  $\dot{u} \subset E(F < a)$ ; sur  $E(F \leq a)$ ,  $u$  est homologue à aucune chaîne  $v$  appartenant à  $E(F < a)$ .  $N$  calottes ayant une même borne  $a$  sont dites dépendantes lorsqu'on peut en former une combinaison linéaire qui dans  $E(F \leq a)$  est homologue à une chaîne appartenant à  $E(F < a)$ .

CYCLES AMBIGUS . - Nous nommons cycle ambigu de borne  $s$  tout cycle  $z$  possédant les propriétés suivantes:  $z \subset E(F < s)$ ;  $z$  est homologue à 0 sur  $E(F \leq c)$  si et seulement si  $s \leq c$  .

$z$  est donc la frontière d'une calotte ouverte,  $u$ , de borne  $s$ . On dit que  $u$  coiffe  $z$  .

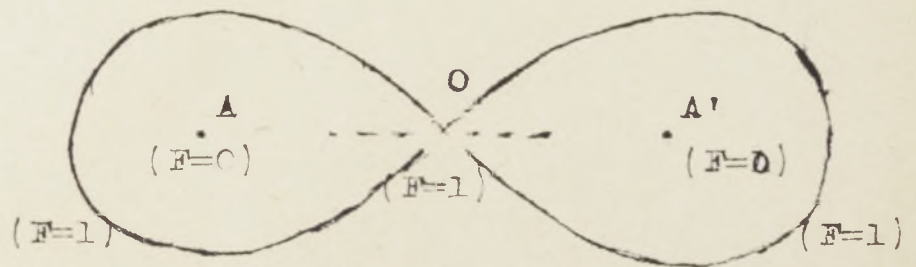
$N$  cycles ambigu de même borne supérieure  $s$  sont dits dépendants si  $N$  calottes qui les coiffent sont dépendantes .

Remarque .- Soit un cycle ambigu  $z$  de borne supérieure  $s$ ; on nomme borne inférieure,  $t$ , de ce cycle, le plus petit des nombres  $c$  tels que  $z$  soit homologue, dans  $E(F \leq s)$ , à un cycle appartenant à  $E(F \leq c)$  . On a  $t < s$  .

---

Fig. 4

$F$  est le produit des distances d'un point du plan aux points  $A$  et  $A'$  .  $OA = OA' = 1$  .



Le couple des points  $(A, A')$  constitue un 0-cycle ambigu que coiffe la calotte tracée en pointillé;  $s = 1$ . Ce cycle ambigu est homologue dans  $E(F \leq 1)$  au cycle constitué par le couple de points  $(A, A')$ ; la borne inférieure de ce cycle ambigu est donc  $t = 0$  .

---



La considération des bornes inférieures permet de classer les cycles ambigus ayant même borne supérieure .

VALEURS CRITIQUES .- Toute borne  $a$  d'une calotte attachée à  $F$  est nommée valeur critique de  $F$  .

Remarque : Les bornes supérieures et inférieures des cycles ambigus font partie de l'ensemble des valeurs critiques .

### 11.- La relation fondamentale .

Nous utilisons comme au § 8 , les notations suivantes :  $\Delta$  est l'intervalle  $a \leq c \leq b$  ;

$$\Delta (k^e \text{ nb. Betti}) = (k^e \text{ nb. Betti de } F \leq b) - (k^e \text{ nb. Betti de } F \leq a)$$

$$\Delta (\text{nb. } k\text{-calottes}) = \sum (\text{nb. max. } k\text{-calottes ind. de borne } c)$$

$$\Delta (\text{nb. } k\text{-cycles ambigus}) = \sum (\text{nb. max. } k\text{-cycles ambigus ind. de borne sup. } c)$$

les sommes  $\sum$  étant étendues à toutes les valeurs critiques  $c$  qui appartiennent à  $\Delta$  .

Nous avons :

(5)

$$\Delta (\text{nb. } k\text{-calottes}) = \Delta (k^e \text{ nb. Betti}) + \Delta (\text{nb. } k\text{-cycles ambigus}) + \Delta (\text{nb. } (k-1)\text{-cycles ambigus})$$

Cas où  $\Delta$  contient une infinité de valeurs critiques .

Dans ce cas, les deux membres de (5) sont infinis; cette conclusion a été complétée par M.Morse : à cet effet, M.Morse introduit dans sa théorie, au lieu du nombre maximum de calottes (ou de cycles ambigus) indépendants, des groupes abéliens ayant pour éléments des classes de calottes (ou de cycles ambigus) ; il remplace la relation (5) par une relation entre groupes . La théorie y gagne un aspect logique plus satisfaisant . Mais M.Morse est obligé de supposer les valeurs critiques bien ordonnées (ou du moins dénombrables) ; or, pour réaliser cette hypothèse dans les applications, on se place dans des conditions telles que ces valeurs critiques soient en nombre fini sur tout intervalle  $\Delta$  fini .

## 12.- Les inégalités de M.Morse .

Dans les applications, les circonstances suivantes se présentent fréquemment :

F est bornée inférieurement et est définie sur tout l'espace M;

on connaît les nombres de Betti  $R_0$  ,  $R_1$  , . . . . ,  $R_k$  , . . . . de M ;

on ne possède aucun renseignement sur les cycles ambigus;

on cherche des renseignements concernant les nombres

$$p_k = \sum_{-\infty < c < +\infty} (\text{nb. max. k-calottes ind. de borne } c)$$





Dans les circonstances envisagées les inégalités (8) contiennent tous les renseignements que fournit la théorie de M. Morse :

Remarque 1 .- Si l'on sait qu'il n'existe pas de cycle ambigu à  $k$  dimensions, on déduit de (7<sub>k</sub>) que les deux membres de (8<sub>k</sub>) sont égaux . En particulier, supposons que  $M$  soit un espace à un nombre fini,  $l$ , de dimensions ;  $\gamma_l, \gamma_{l+1}, \dots, p_{l+1}, p_{l+2}, \dots, R_{l+1}, R_{l+2}, \dots$  sont nuls ; les deux membres de (8) sont égaux et (8 <sub>$l+1$</sub> ), (8 <sub>$l+2$</sub> ), ... sont identiques à (8) .

Remarque 2 . - En ajoutant membre à membre deux inégalités (8) consécutives, nous obtenons les inégalités, remarquables par leur simplicité :

$$(9) \quad p_0 \geq R_0, \quad p_1 \geq R_1, \dots, \quad p_k \geq R_k$$

D'ailleurs, les relations (6) donnent immédiatement ces inégalités (9) .

---

#### Indications bibliographiques

---

Le paragraphe 2 de cette conférence est tiré du mémoire suivant, dont la lecture est particulièrement aisée :



Marston MORSE et George BOOTH van SCHAACK, The critical point theory under general boundary conditions, *Annals of Mathematics* , T.35 (1934) .

Le paragraphe 2 mis à part, cette conférence expose, de façon différente de celle qu'a choisie M.Morse : les chap.I et II de Marston MORSE : Functional topology and abstract variational theory , *Annals of Mathematics* , T.38 (1937)

le chap.I de Marston MORSE : Functional topology and abstract variational theory - *Mémorial des Sciences mathématiques*, T.92,(1939)

Ce mémorial contient une bibliographie du sujet.

Voir également :

SEIFERT und THRELFALL , *Variationsrechnung im Grossen* ( à paraître chez Teubner ).

---